



Studiebarometeret 2023





Studiebarometeret

NOKUT gjennomfører den nasjonale spørreundersøkelsen om studentenes opplevde studiekvalitet på oppdrag fra Kunnskapsdepartementet.

Data i denne rapporten

Rapporten er laget for å hjelpe institusjonene i kvalitetsarbeidet. Institusjonene får i tillegg anonymiserte rådata. Det utarbeides ikke rapporter eller vises data for program/enheter med færre enn 6 svarende.

Tallene i rapporten kan i noen tilfeller avvike noe fra tallene på studiebarometeret.no. Dette skyldes at tallene i rapporten kun baserer seg på 2023-data, mens vi legger til data for fjoråret for små programmer i nettportalen. NOKUT og Rambøll bruker ulike metoder i beregning av *indeksverdier*, dette kan i noen få tilfeller medføre små forskjeller i tallene.

Hvem inngår?

Undersøkelsen ble gjennomført høsten 2023, og gikk ut til ca. 72 000 studenter i andre studieår på bachelor- og masterprogram, samt i femte studieår på integrerte masterprogram og lange profesjonsutdanninger.

Om svarprosenten

Svarprosenten baserer seg på alle respondenter som *startet* å besvare undersøkelsen. De fleste respondentene fyller ut hele eller nesten hele skjemaet.

Tema for undersøkelsen og spørreskjemaet

Undersøkelsen tar for seg ulike sider av studiekvalitet ved programmet studentene går på. I tillegg finnes flere spørsmål om engasjement og tidsbruk. I utgangspunktet får alle studentene de samme spørsmålene, uavhengig av type studieprogram. Imidlertid stilles spørsmålene om praksis bare til studenter som oppgir at de har hatt praksis. I tillegg kunne institusjonene velge å inkludere (maksimalt to av) tre valgbare spørsmålsbatterier, som stilles deres egne studenter.

Skjemaet baserer seg på erfaringer fra norske og utenlandske spørreskjema, og er kommet til som et resultat av et samarbeid mellom NOKUT og sektoren. Vi bruker primært en 5-delt Likert-skala, der 5 er mest fornøyd / mest enig.

De fleste spørsmålene er uendret over tid og gir dermed tidsserier.

Studiebarometeret.no

I nettportalen er det mulig å sammenligne studieprogram. Portalen er et verktøy for høyskoler, universitet og andre som ønsker å finne informasjon om studentenes oppfatninger av kvaliteten. 2023-tallene blir publisert på nettportalen i midten av februar 2024. Portalen inneholder tidsserier og detaljerte data (standardavvik, svarfordeling m.m.) per spørsmål per studieprogram (klikk på «> Detaljert informasjon» til høyre under søylediagrammene).

Mer informasjon: <http://studiebarometeret.no/no/artikkel/2>



1240_MASTER22

Norges Handelshøyskole

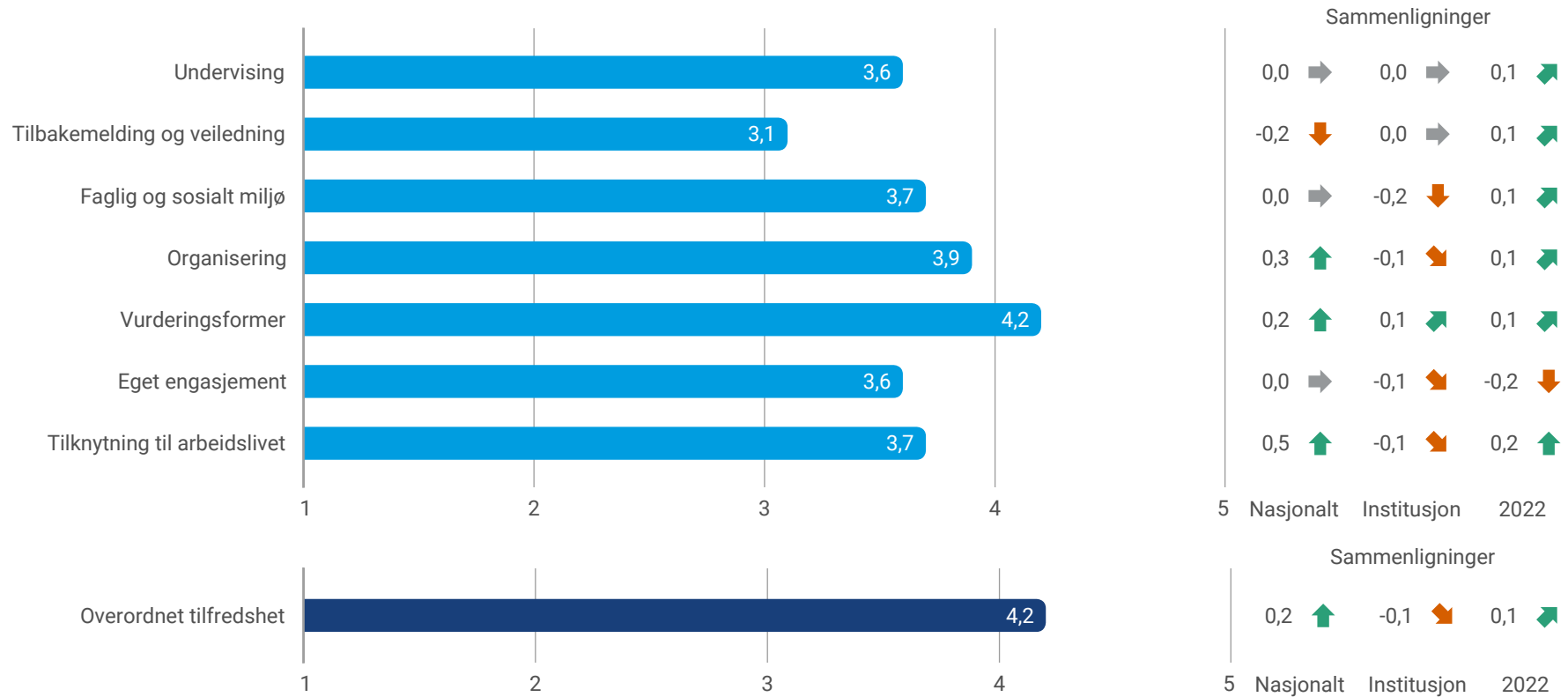
Masterstudiet i økonomi og administrasjon

HOVEDOMRÅDER

03

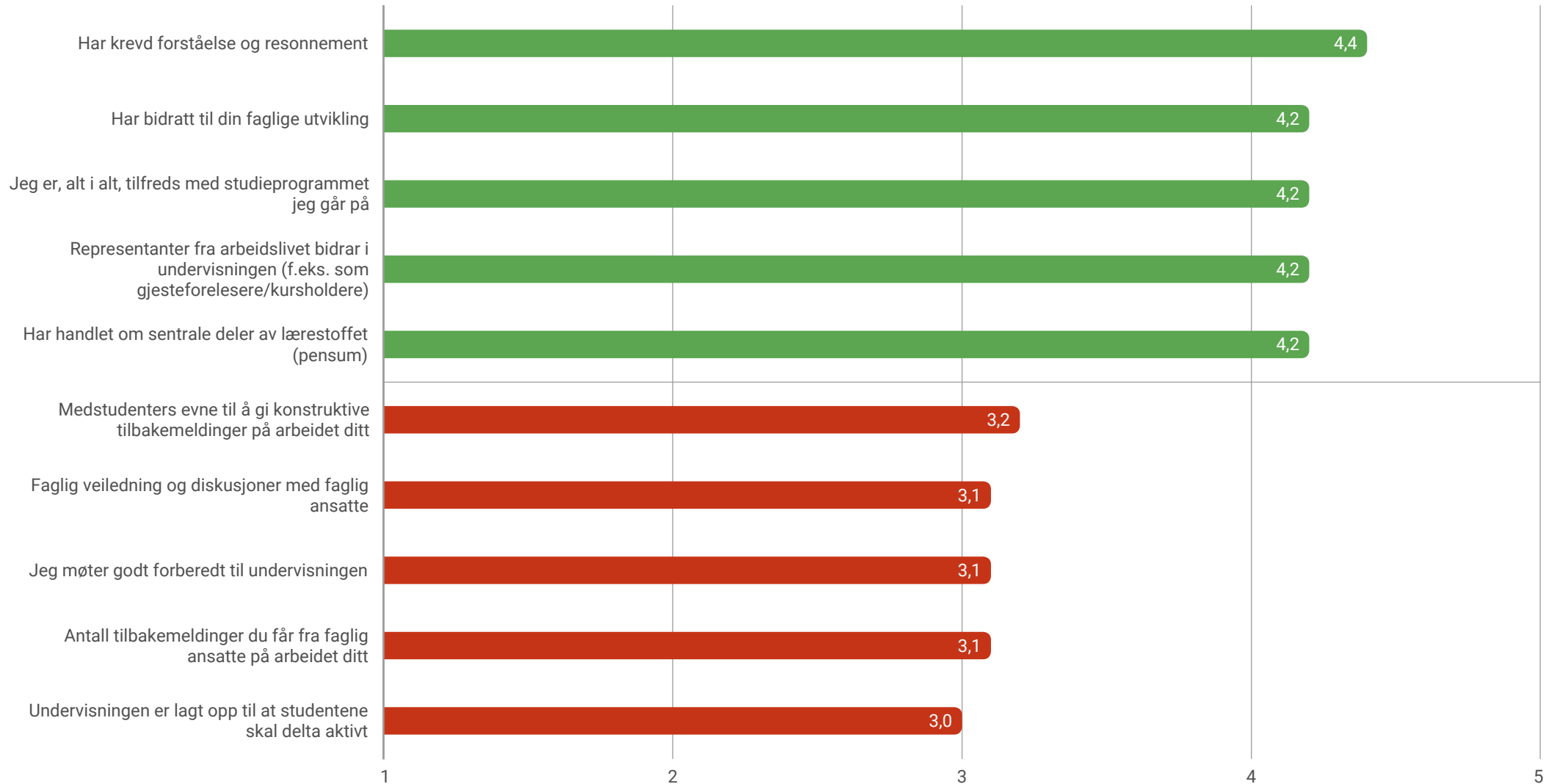


Spørsmålene i undersøkelsen er gruppert i hovedområder, som hver består av flere enkeltspørsmål innenfor et overordnet tema. Unntatt er Overordnet tilfredshet, som angir ett spørsmål: «Jeg er, alt i alt, tilfreds med studieprogrammet jeg går på».





Nedenfor vises de fem enkeltspørsmålene som blir vurdert høyest og lavest av studentene. Spørsmålene kan være en indikasjon på styrker og utfordringer.





1240_MASTER22

Norges Handelshøyskole

Masterstudiet i økonomi og administrasjon

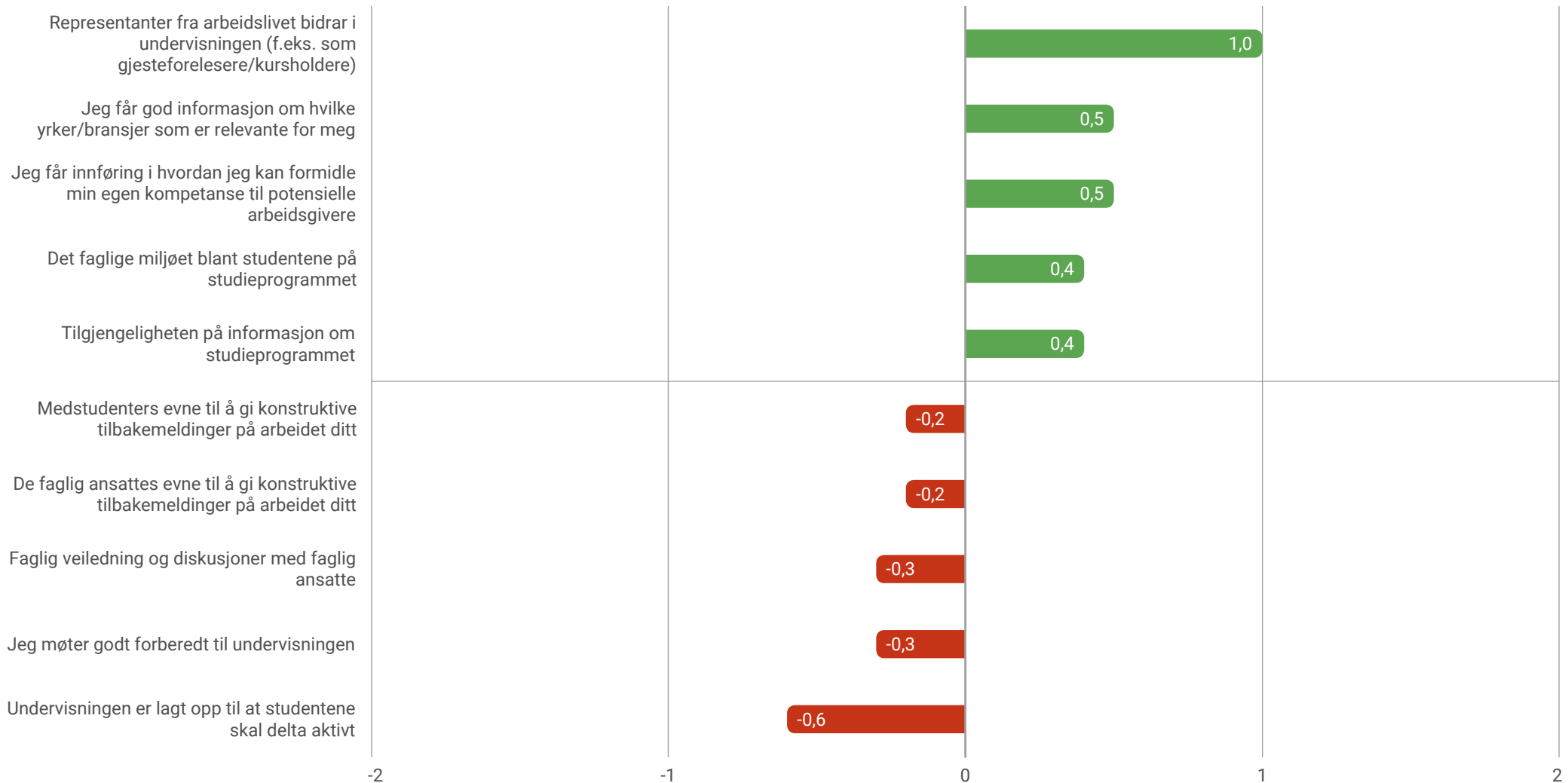
STØRST AVVIK FRA

LANDSGJENNOMSNIET

05



Nedenfor vises de fem enkeltspørsmålene som avviker mest positivt og mest negativt sammenlignet med det nasjonale gjennomsnittet. Om det vises færre enn fem søyler, er det fordi det er færre enn fem spørsmål som skiller seg positivt/negativt.





1240_MASTER22

Norges Handelshøyskole

Masterstudiet i økonomi og administrasjon

STØRST AVVIK FRA 2022

06

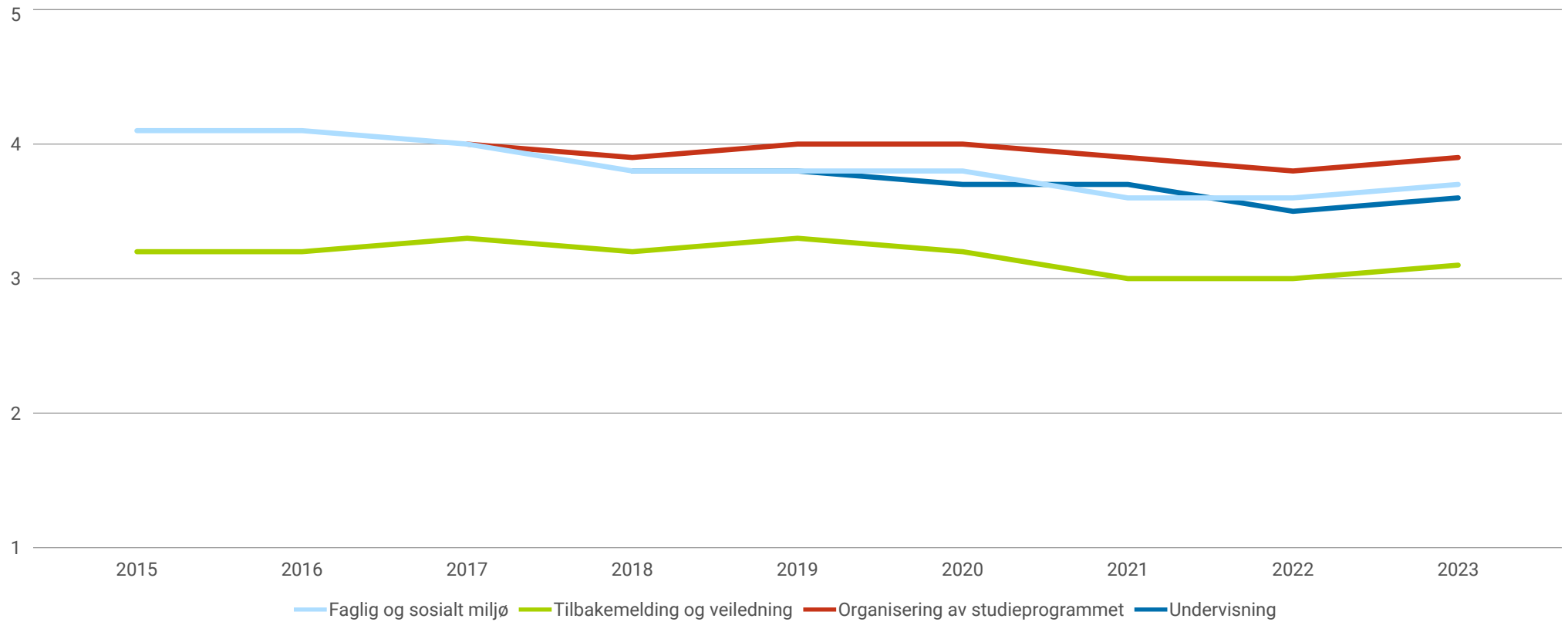


Nedenfor vises de fem enkeltspørsmålene som avviker mest positivt og mest negativt sammenlignet med resultatet fra i fjor. Om det vises færre enn fem søyler, er det fordi det er færre enn fem spørsmål som skiller seg positivt/negativt.





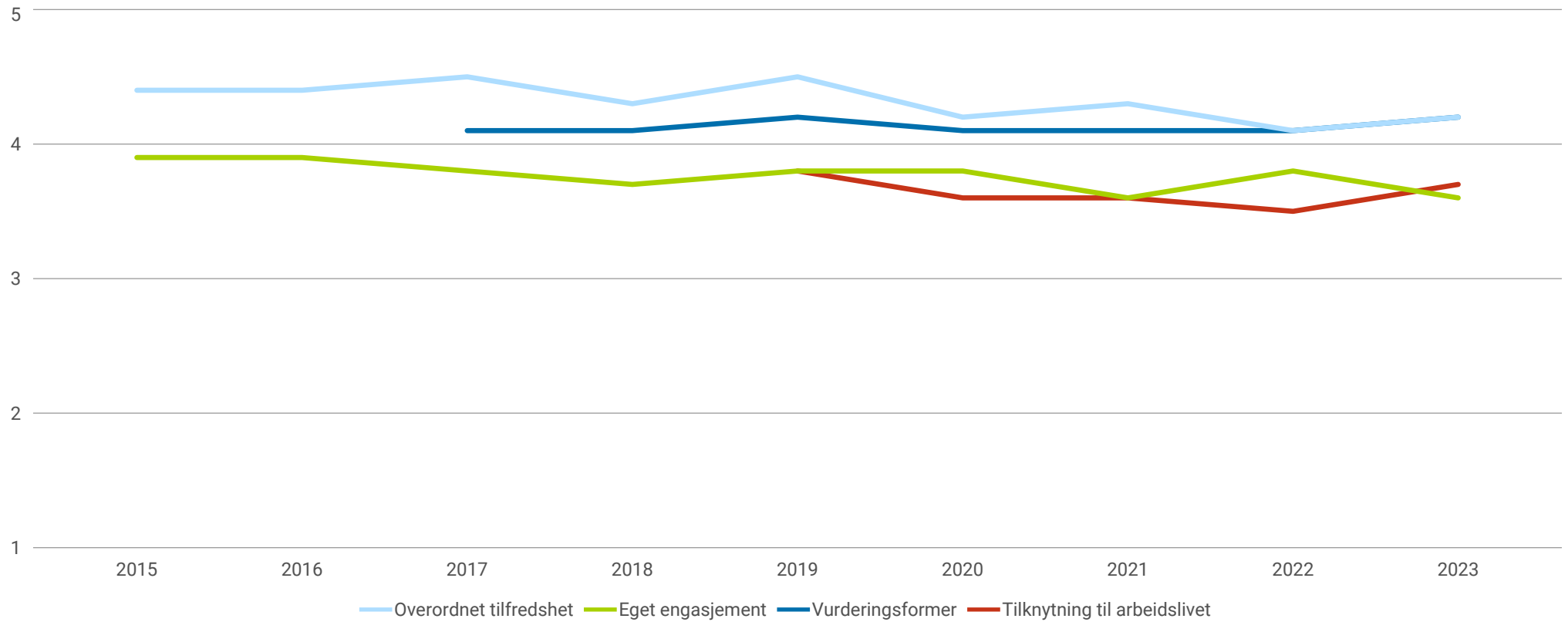
Figuren viser utvikling på hovedområder over tid. Manglende data for enkeltår skyldes at spørsmålene ikke er sammenlignbare over tid.



Dersom noen hovedområder har like resultater, kan en linje ligge skjult bak en annen.



Figuren viser utvikling på hovedområder over tid. Manglende data for enkeltår skyldes at spørsmålene ikke er sammenlignbare over tid.

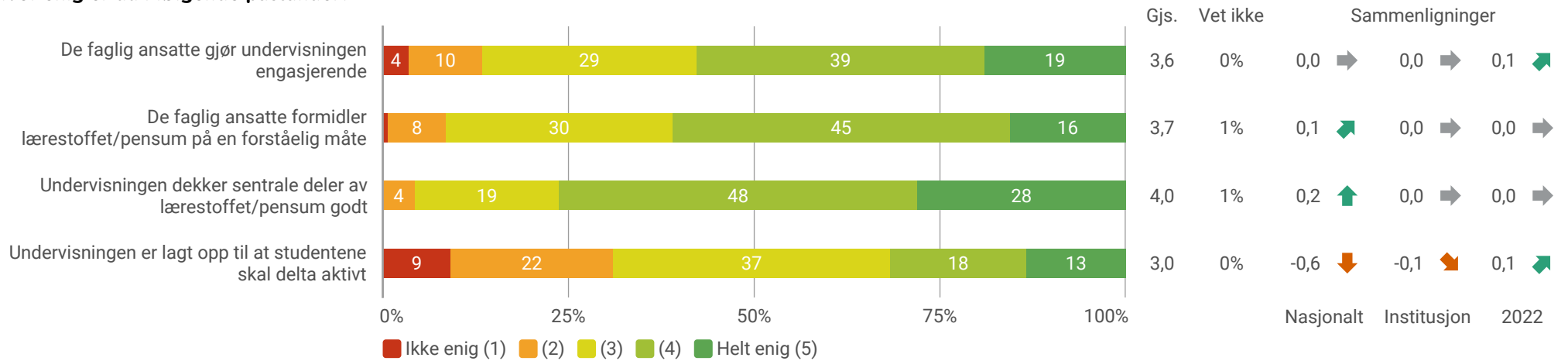


Dersom noen hovedområder har like resultater, kan en linje ligge skjult bak en annen.



Undervisning

Hvor enig er du i følgende påstander?

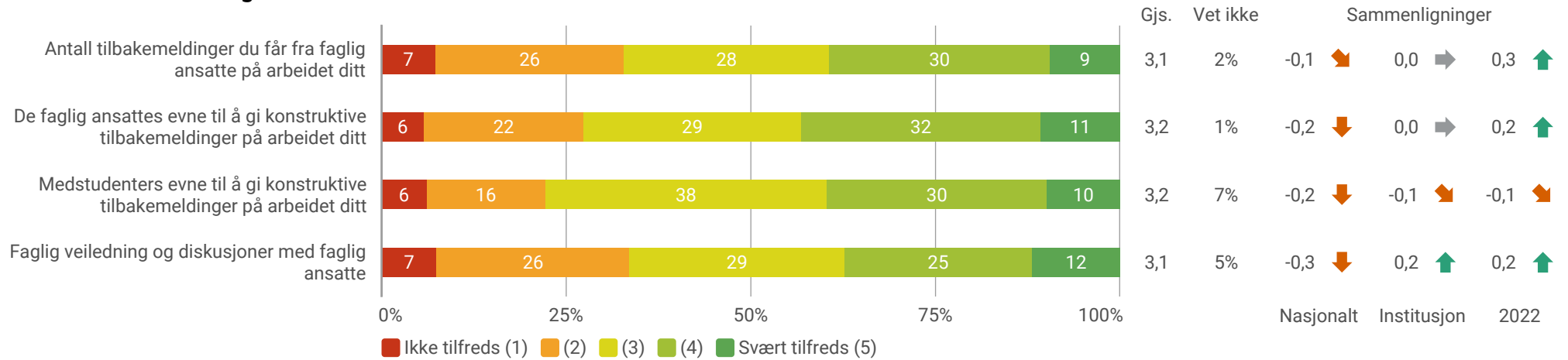


Med «faglig ansatte» mener vi faglærere, studentassistenter, laboratorieassistenter og andre faglig ansatte som bidrar i undervisningen.



Tilbakemelding og veiledning

Hvor tilfreds er du med følgende:

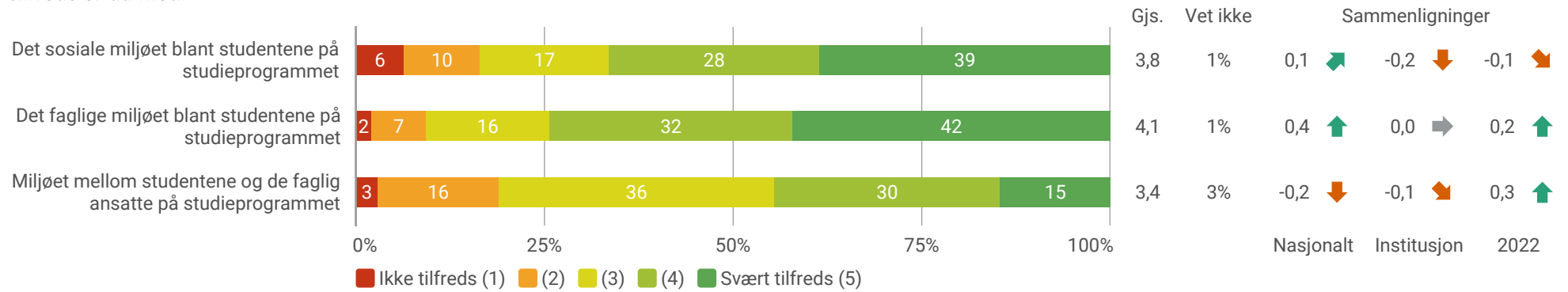


Med «konstruktive» mener vi at tilbakemeldingene bidrar til at du kan forbedre arbeidet ditt før endelig innlevering, bidrar til at du er mer forberedt til eksamen, til at du kan forbedre læringsutbyttet ditt, etc.



Faglig og sosialt miljø

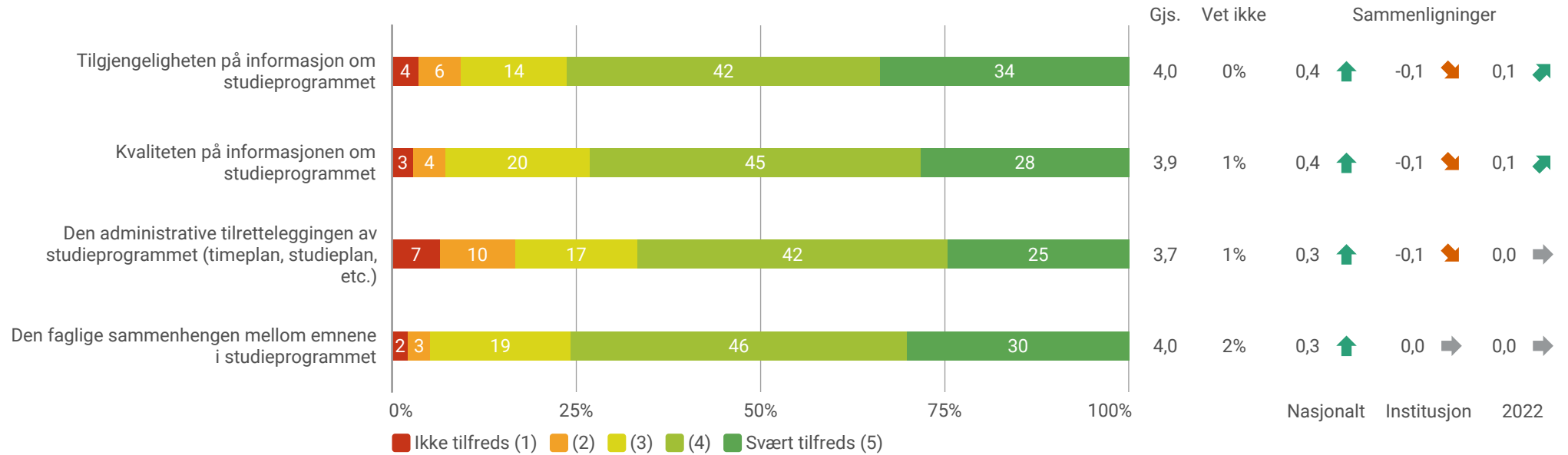
Hvor tilfreds er du med:





Organisering av studieprogrammet

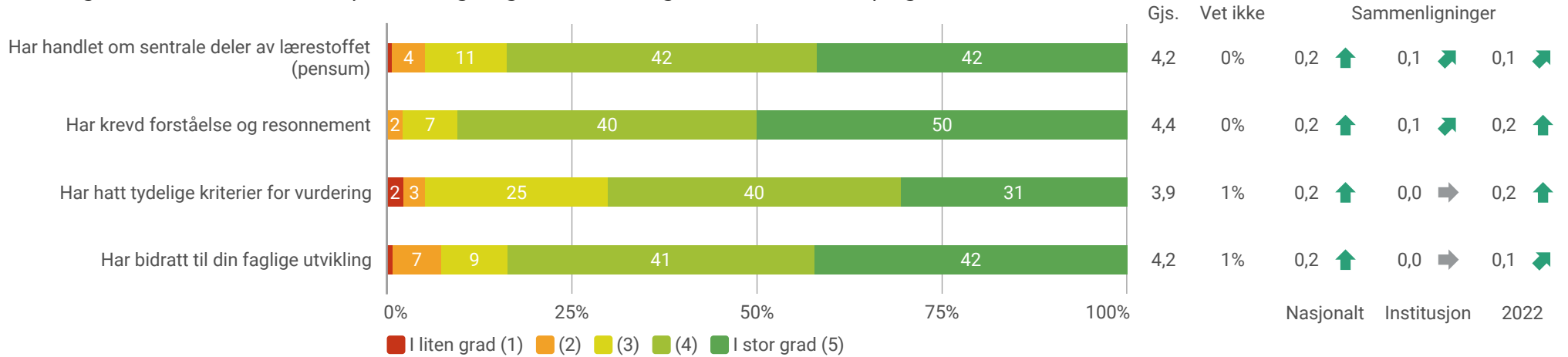
Hvor tilfreds er du med:





Vurderingsformer

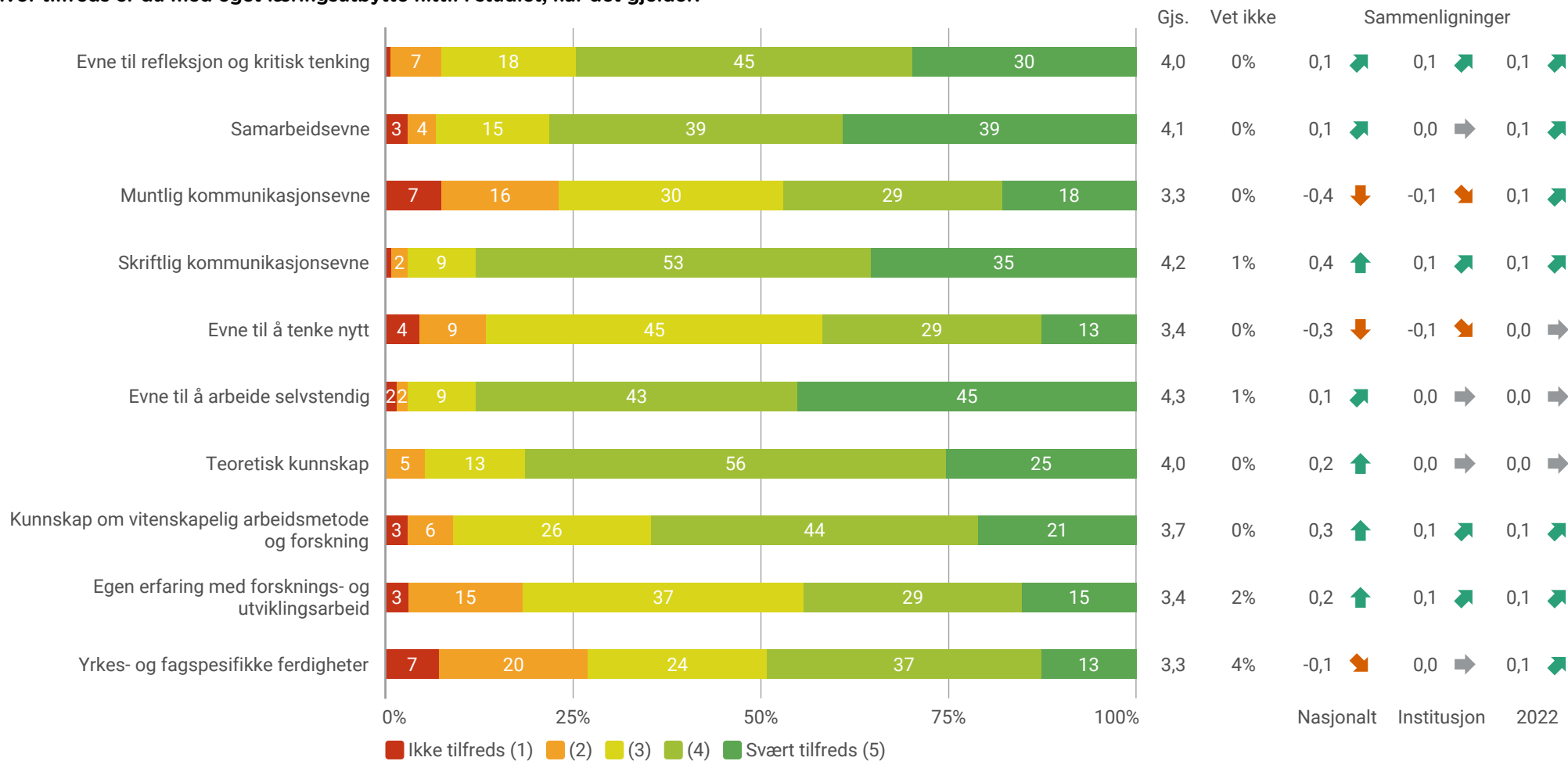
I hvilken grad mener du at eksamener, innleveringer og andre vurderingsformer hittil i studieprogrammet ditt:





Eget læringsutbytte

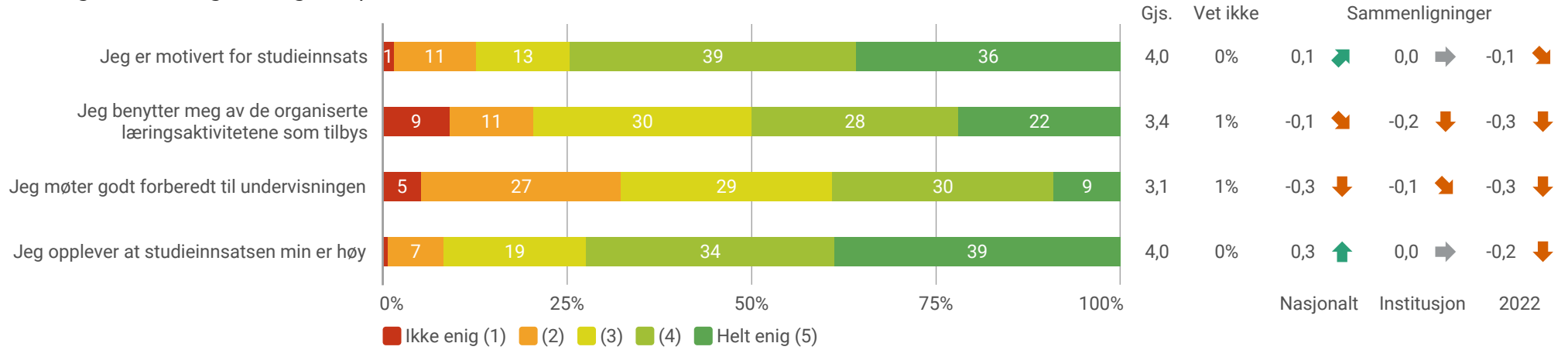
Hvor tilfreds er du med eget læringsutbytte hittil i studiet, når det gjelder:





Eget engasjement

I hvilken grad er du enig i de følgende påstandene:





1240_MASTER22

Norges Handelshøyskole

Masterstudiet i økonomi og administrasjon

RESULTATER

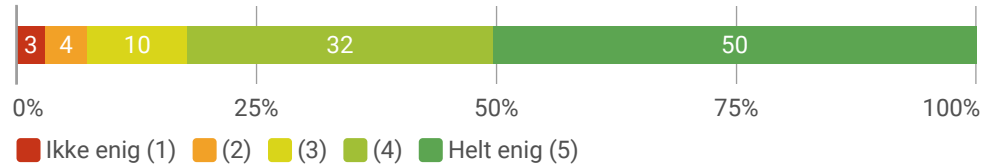
16



Overordnet tilfredshet

I hvilken grad er du enig i de følgende påstandene:

Jeg er, alt i alt, tilfreds med studieprogrammet jeg går på



Gjs.

4,2

Vet ikke

0%

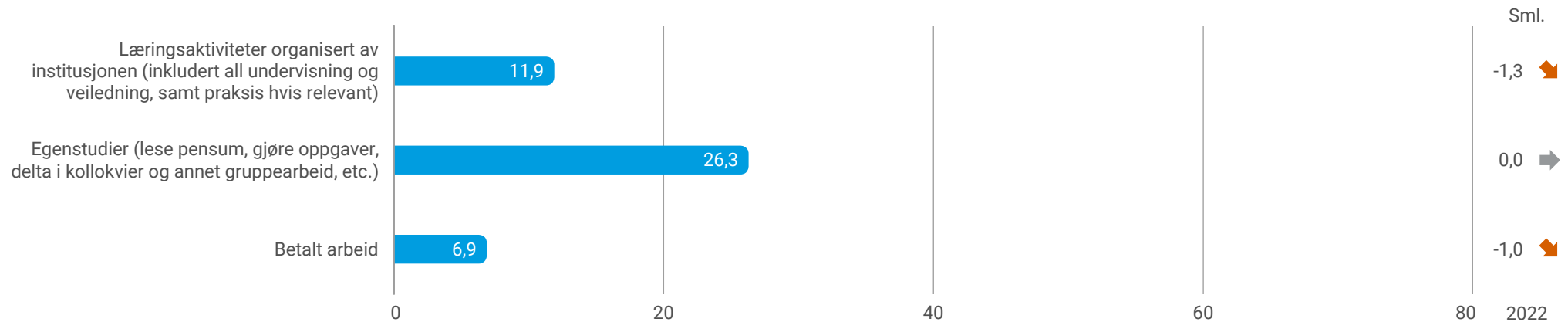
Sammenligninger

0,2 ↑ -0,1 ↓ 0,1 ↓
Nasjonalt Institusjon 2022

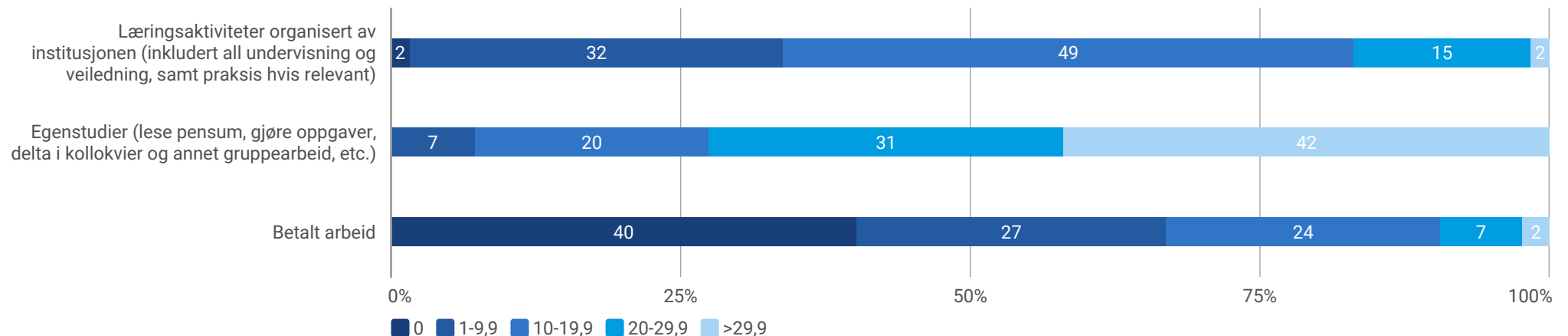


Tidsbruk på faglige aktiviteter og betalt arbeid

Anslå hvor mange timer per uke, i gjennomsnitt hittil på dette studiet (ikke medregnet ferier), du bruker på:



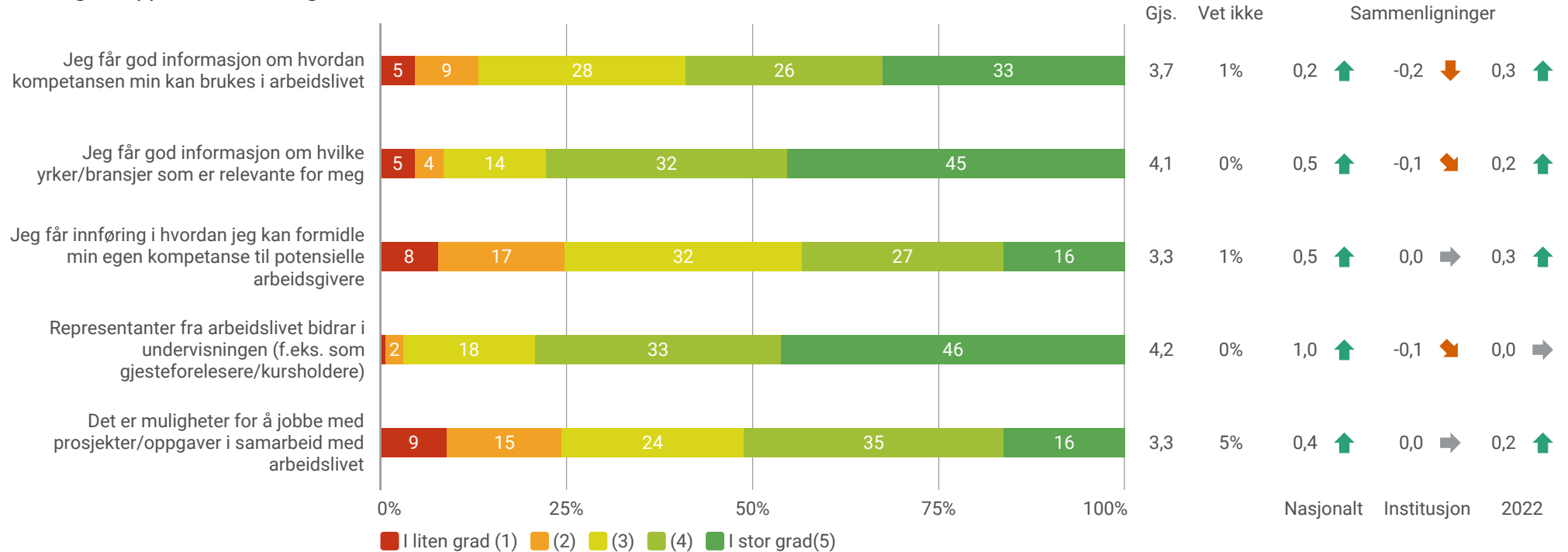
Gjennomsnittverdiene på tidsbruk angis over. Tallene er gruppert i figuren under. I spørreskjemaet var det ikke mulig å skrive inn verdier større enn 80 for faglige aktiviteter eller verdier større enn 50 for betalt arbeid. Både studenter på hel- og deltidsprogrammer inngår.





Tilknytning til arbeidslivet

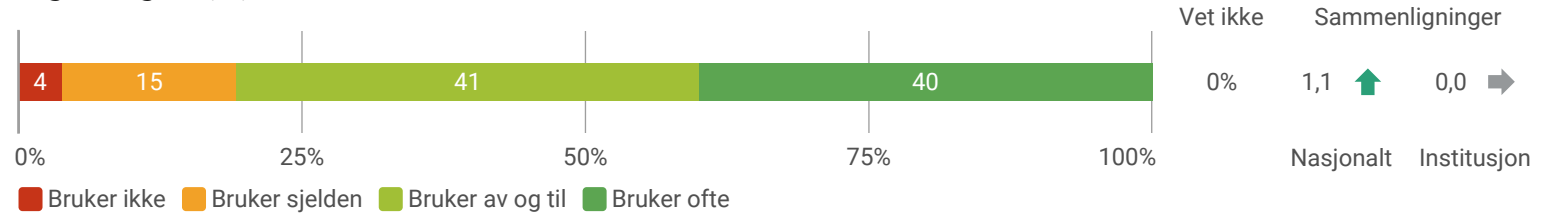
I hvilken grad opplever du det følgende?





Kunstig intelligens

I hvilken grad har du benyttet deg av kunstig intelligens (KI) i studiearbeidet ditt?



Med «kunstig intelligens» refererer vi i denne sammenhengen mer spesifikt til det som kalles generativ kunstig intelligens (KI). Generativ kunstig intelligens er i stand til å skape nytt innhold eller bearbeide eksisterende innhold innenfor ulike medieformer. En vanlig form for generativ KI er språkmodeller (f.eks. ChatGPT, Bing), men det finnes også varianter som genererer eller bearbeider bilder (f.eks. Midjourney, Stable Diffusion), lyd (f.eks. Musenet, Magenta) eller video (f.eks. DeepDream).



1240_MASTER22

Norges Handelshøyskole

Masterstudiet i økonomi og administrasjon

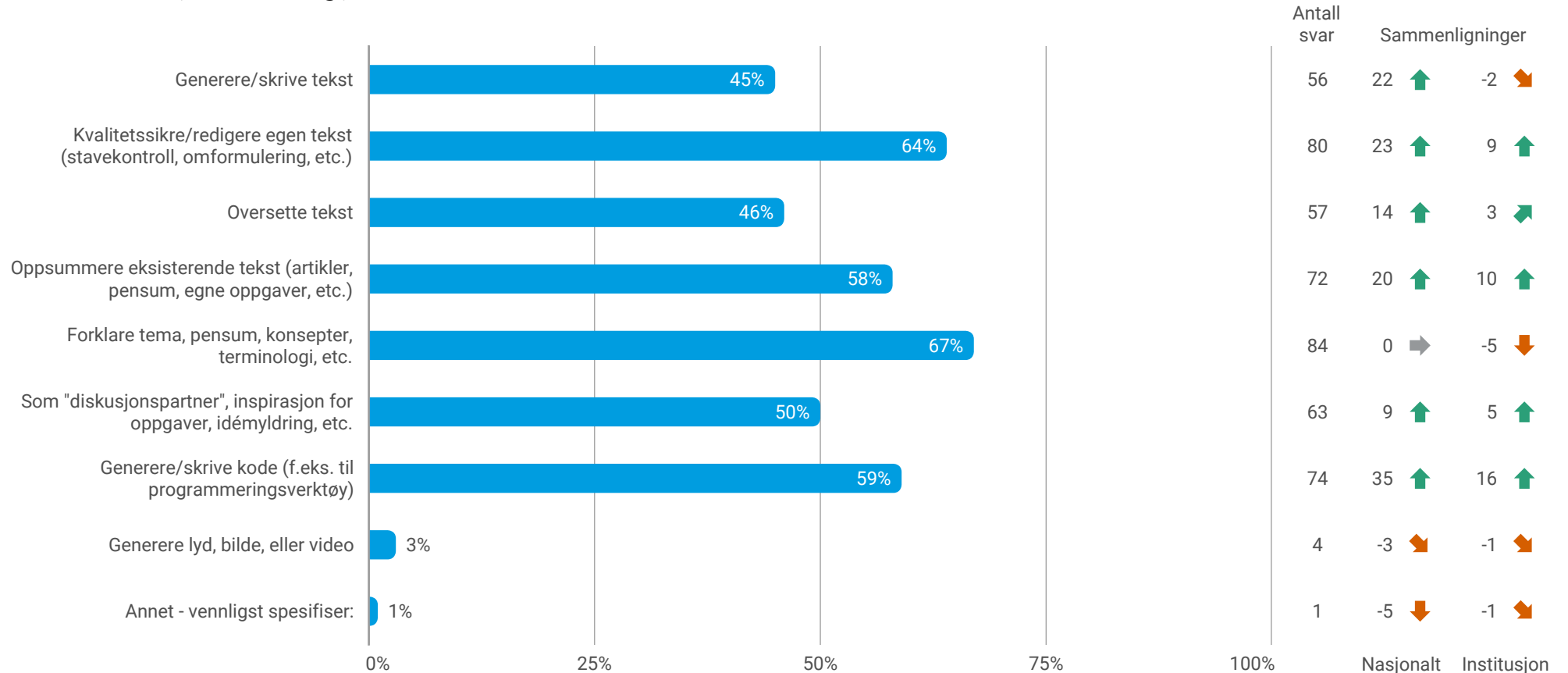
RESULTATER

20



Kunstig intelligens

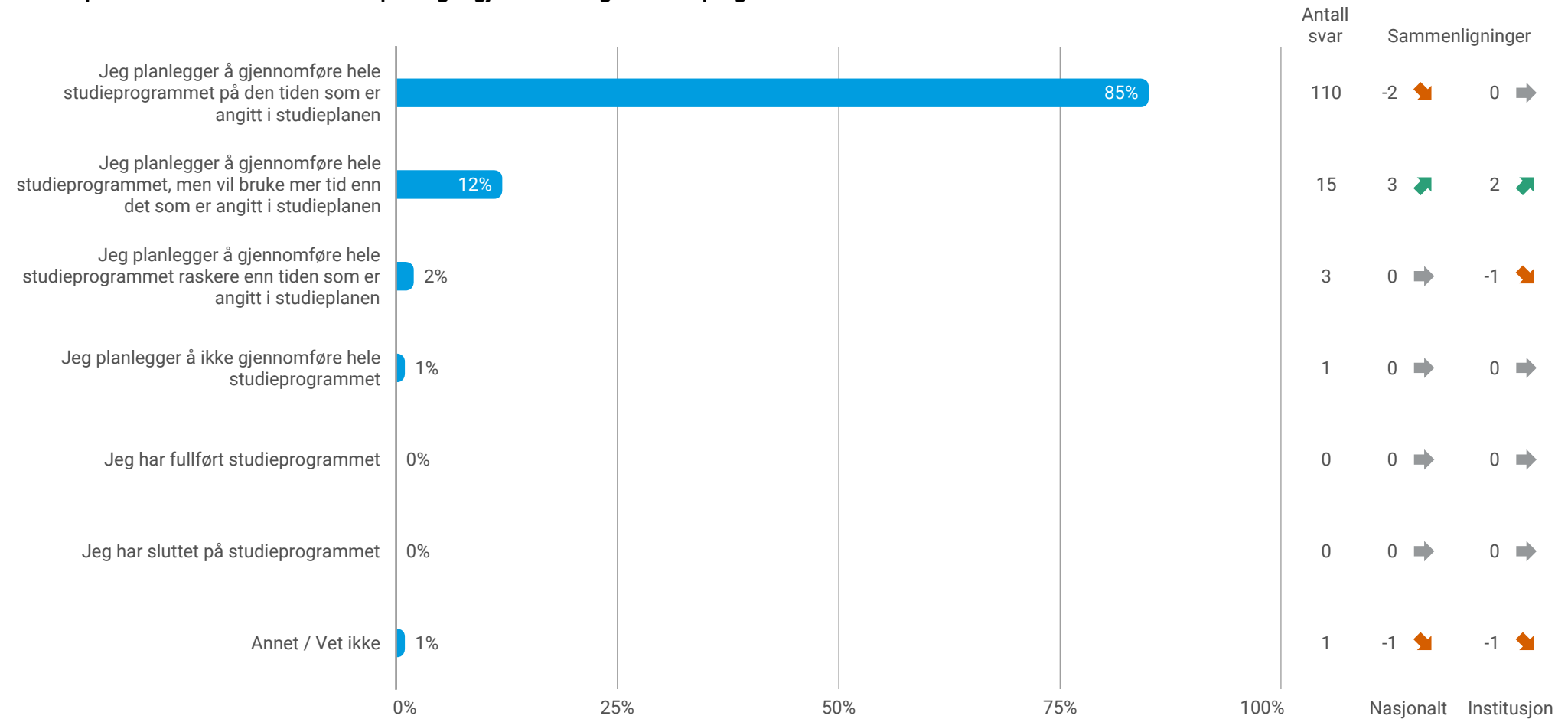
Hva bruker du KI til? (Flere svar mulig.)





Gjennomføring av studieprogrammet

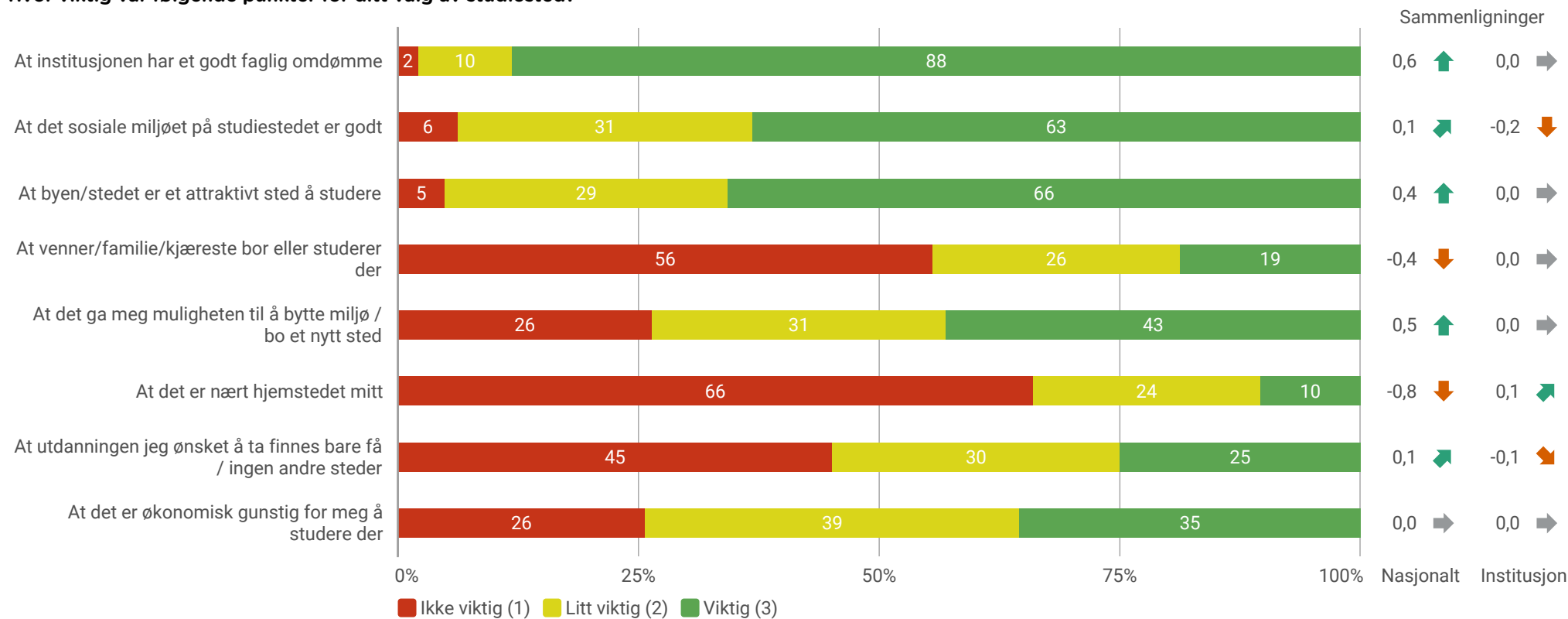
Hvilken påstand stemmer best med din planlagte gjennomføring av studieprogrammet?





Valg av studiested

Hvor viktig var følgende punkter for ditt valg av studiested?





Valg av studieprogram

Hvor viktig var følgende punkter for ditt valg av studieprogram?

