



NHH



SURVEY

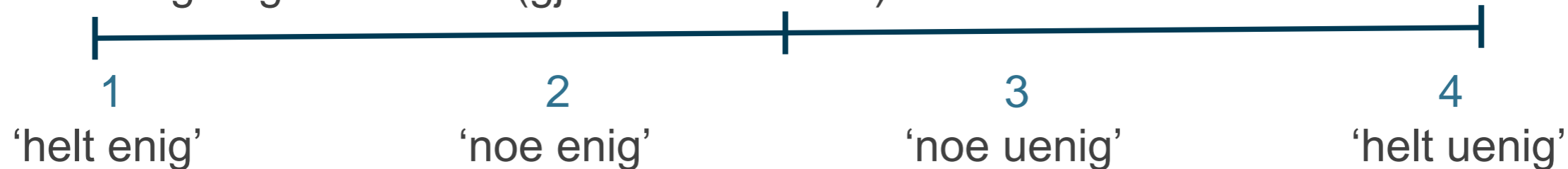
Spørsmål / svar FOOD 2018

Frode Steen

Professor, NHH

# Hva vet du om folks opptatthet av sukker

Tenk deg følgende skala (gjennomsnitt=2.5)



- Hvor mange:
  - Pleier å sjekke sukkerinnholdet når de handler dagligvarer?
  - Mener at sukkerinnholdet er viktigst for dem når de velger mellom varer?
  - Velger en vare med lavere sukkerinnhold selv om den er betydelig dyrere?
- **Og, i hvilken grad avhenger svarene av kjønnnet ditt, hvor du bor, utdannelsen din, hva du tjener eller hvilket parti du stemmer på?**

TIL SLUTT: Hvor mye utgjør 'godis' og mineralvann av vår prefererte 'svenske' handlekurv?

# Hva svarer 1000 nordmenn og -kvinner om folks opptatthet av sukker?

Tenk deg følgende skala (gjennomsnitt=2.5)



- Pleier å sjekke sukkerinnholdet når de handler dagligvarer? **2.40**
- Mener at sukkerinnholdet er viktigst for dem når de velger mellom varer? **2.35**
- Velger en vare med lavere sukkerinnhold selv om den er betydelig dyrere? **2.27**

Folk er *'indifferent'* til sukkerinnhold (svarer faktisk signifikant under snitt), og jo mer det koster -*viktig*, -*dyrere*, jo færre er opptatt av sukkerinnhold.

# La oss fokusere på «sukkerinnholdet er viktigst»

Men hvis du må  
betale mer...

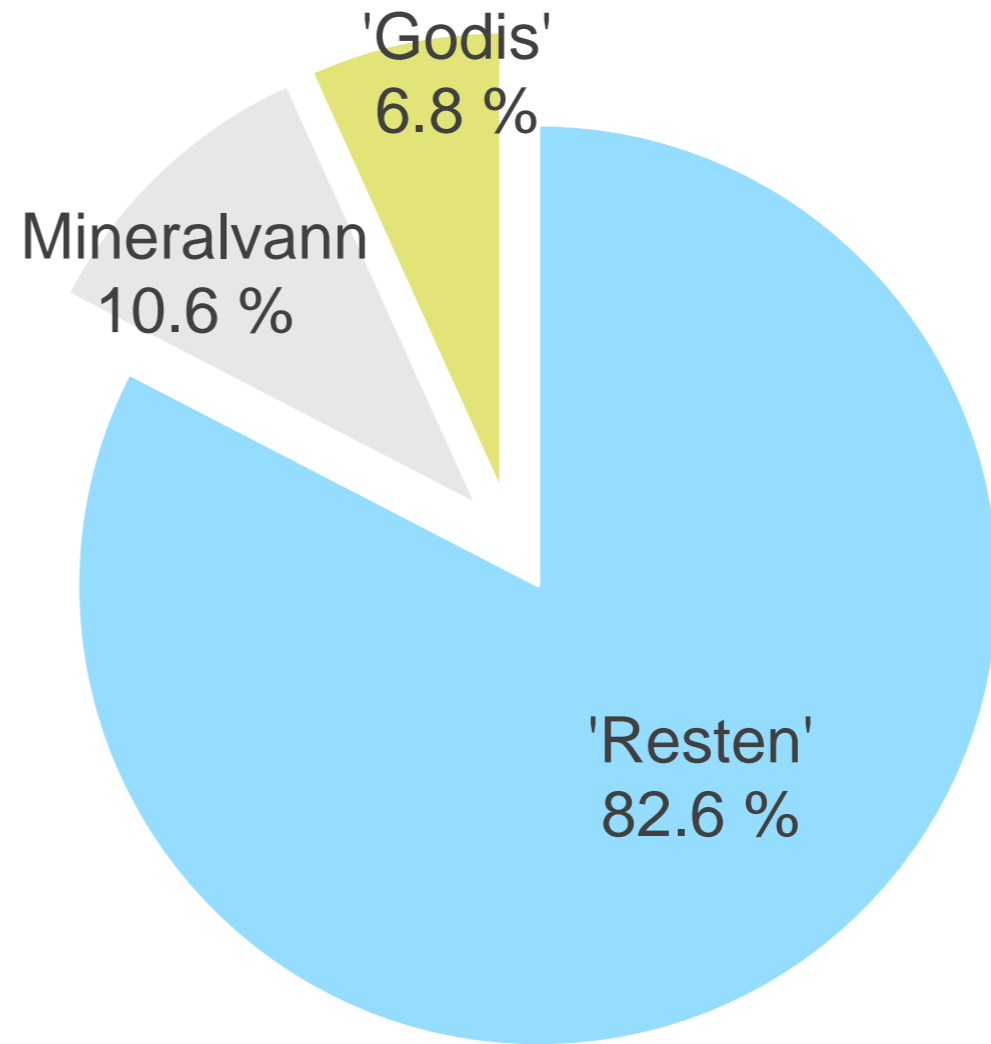
Kvinne vs mann	<b>+11%</b>	<b>+14%</b>
Høy vs lav inntekt	+3%	<b>+7%</b>
Universitet vs videregående	<b>+10%</b>	<b>+16%</b>
Alder: >56 vs <35 år	<b>+17%</b>	<b>+13%</b>
Sosialist vs regjeringsparti	<b>+7%</b>	+4%
Sosialist vs KR Fer	<b>+31%</b>	<b>+27%</b>
Sosialist vs S Per	+3%	<b>+5%</b>
Fra Oppland vs fra Østfold	<b>+24%</b>	<b>+12%</b>

Uthevet betyr statistisk signifikant forskjell

## TIL SLUTT: Hvor mye utgjør 'godis' og mineralvann av vår foretrukne 'svenske' handlekurv?

- 17.4% av varekurven er sukkervarer, og produktene er innenfor topp 4.
- Og er det forskjeller mellom grupper her? – Lite!

- Høy Inntekt: +2%
- Universitetsutdannelse: -4%



(Dere får vite mer om 'Resten' etter lunch...)

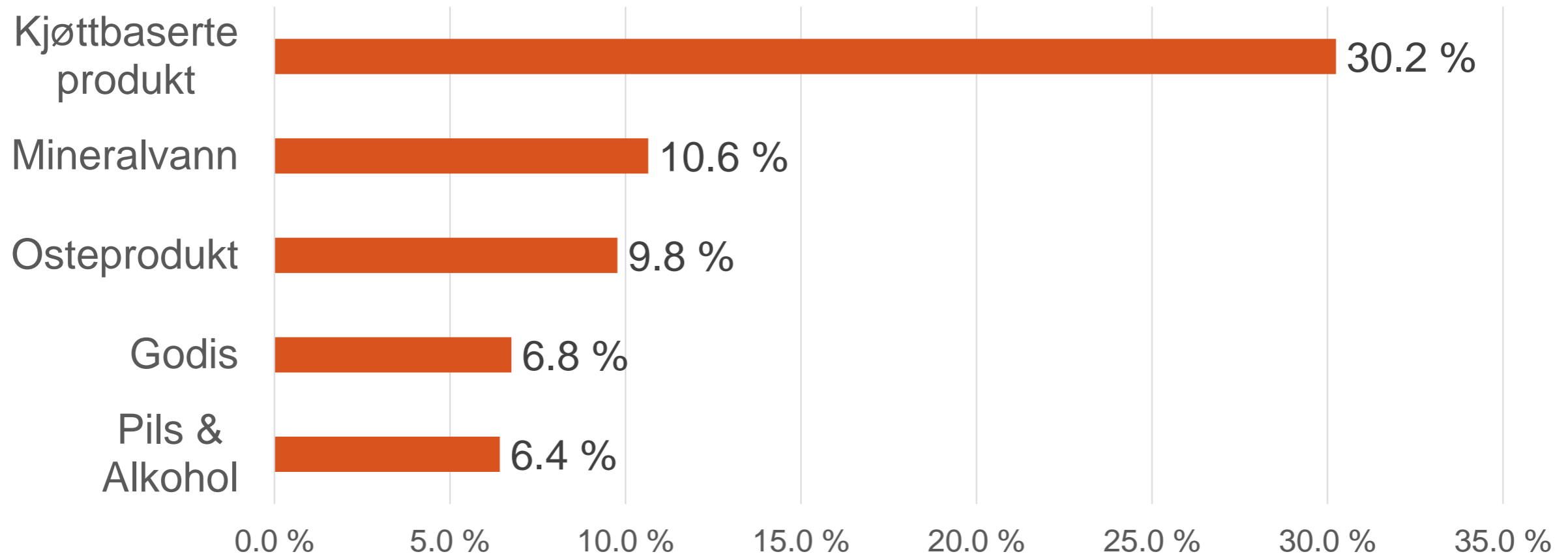
# Hva vet du om grensehandel?

- Hvor stor andel av nordmenn og kvinner handlet i Sverige siste år?
- Hvilke varegrupper kommer på topp 5 listen?
- Hva utgjør disse av folks foretrukne 'svenskekurv'?
- Er svenskehandel bare noe Østfoldinger driver med?
- Hva betyr *hvem du er*, for *om* du handler?

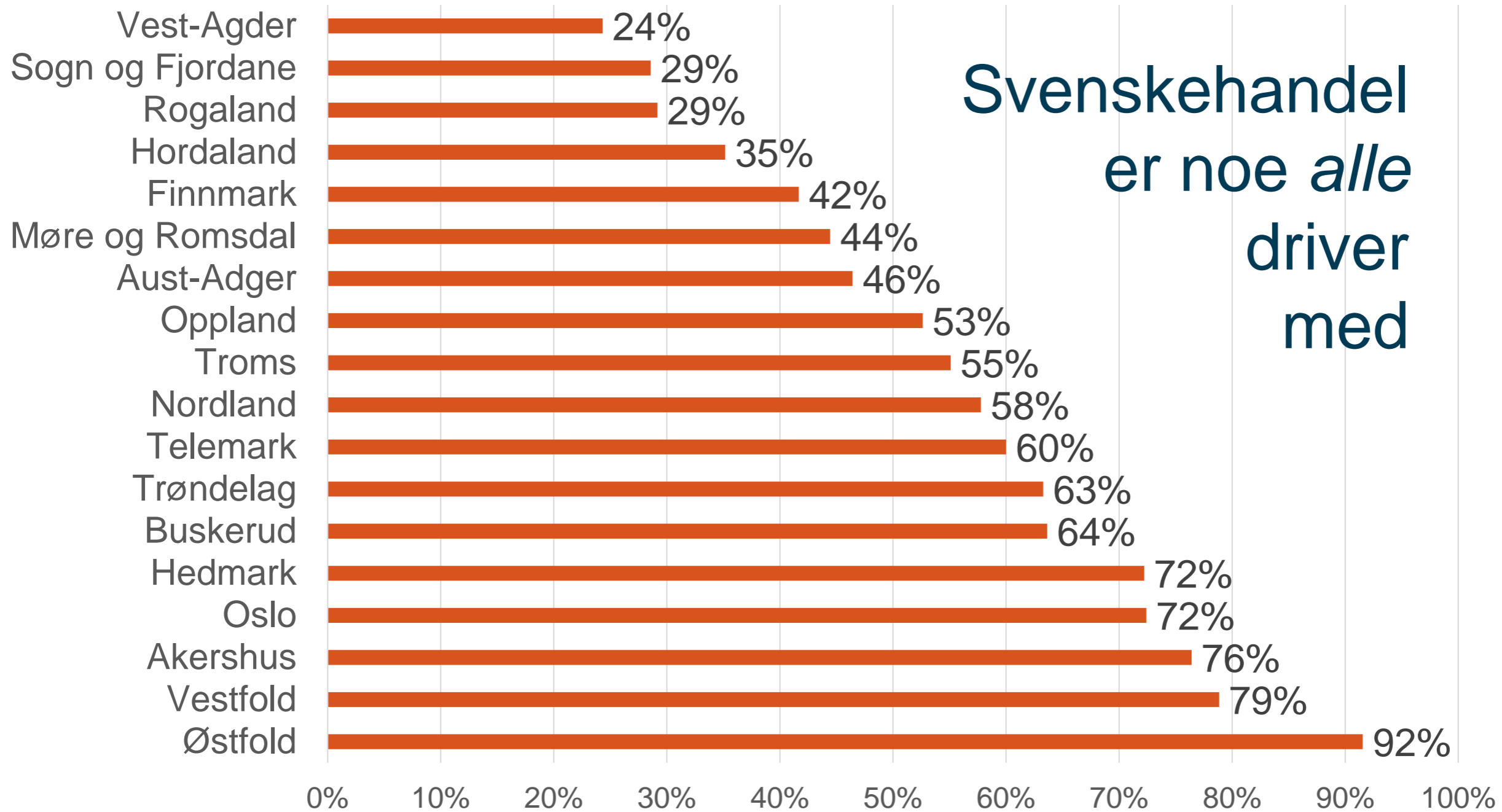
# Igjen spør vi 1000 nordmenn og -kvinner

- Andelen som har handlet i Sverige siste år er utrolige **58.9%**

## Og hva handlet de?



Som utgjorde 64% av «svenskekurven»



**Svenskehandel  
er noe *alle*  
driver  
med**



# Hva betyr *hvem du er*, for om du handler?

---

Kvinne vs mann	+8%
Høy vs lav inntekt	+5%
Universitet vs videregående	<b>-13%</b>
Alder: >56 vs <35 år	-2%
Sosialist vs regjeringsparti	+3%
Sosialist vs KRFe	<b>+87%</b>
Sosialist vs SPer	<b>+36%</b>
Fra Oppland vs fra Østfold	<b>-43%</b>

---

Uthevet betyr statistisk signifikant forskjell

